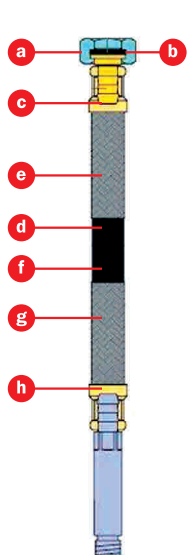











características técnicas technical features



- a** Latón niquelado.
Nickel plated brass.
- b** Junta de caucho incorporada.
Incorporated rubber washer.
- c** Latón.
Brass.
- d** Caucho EPDM.
EPDM rubber.
- e** Acero Inox. AISI 304.
Stainless Steel AISI 304.
- f** Ø Int. 8,5 mm.
Inner Ø 8,5 mm.
- g** Ø Ext. 12,5 mm.
Outer Ø 12,5 mm.
- h** Acero Inox. AISI 304.
Stainless Steel AISI 304.

datos técnicos technical data











**DN 8
DN 8**

	Caudal nominal a 3 bar..... 32 l./min Nominal flow at 3 bar.
	Radio curvatura mínimo..... 26 mm. Minimum curvature radius.
	Presión de servicio..... 20 bar. Operating pressure.
	Temperatura máxima..... 110 °C Maximum temperature.
	H ₂ O Potable..... Si / Yes Drinking H ₂ O.
	Uso alimentario..... Si / Yes Food use.
	Paso interior rácor.....5,9 mm. Fitting inner diameter.
















Las cifras del caudal son orientativas, en función de la longitud y terminales de la conexión.
Information concerning flow rate is only for guidance and depends on connector length and end-fittings.



certificaciones approvals

	AENOR España / Spain
	CSTB Francia / France
	KIWA Holanda / Netherlands
	SVGW Suiza / Switzerland
	INSTAL Polonia / Poland
	ETI Hungría / Hungary
	ETI-SZÚ Rep. Checa / Czech Republic
	SKTC Eslovaquia / Slovakia
	GOST Fed. Rusa / Russian Fed.
	SABS Sudafrica / South Africa

rácores end fittings

M 10x1x18		H 1/2"	M 8x1x17		H 3/8"
M 10x1x35		H 1/2"	M 8x1x44		H 3/8"
M 10x1x50		H 1/2"	M 10x1x18		T 10
M 8x1x17		H 1/2"	M 10x1x35		T 10
M 8x1x44		H 1/2"	M 10x1x50		T 10
M 10x1x18		H 3/8"	M 8x1x17		T 10
M 10x1x35		H 3/8"	M 8x1x44		T 10
M 10x1x50		H 3/8"			

M: Métrico / Metric H: Hembra / Female T: Tubo / Smooth Tube

Otras combinaciones, consultar.
For other combinations, please ask.

aplicaciones / applications

Conexión directa de grifería para baño y cocina.
Direct connection to faucets for bath and kitchen.

