

### BEACHSIDE FRAME™

REF: 55.241

Circular

Item INTEX: 28.208NP



### ARMAZÓN METÁLICO

3.05 x 0.76m



Peso caja 19,7 Kg



Montaje 30 minutos



Capacidad 4.485 L

## RESISTENCIA Y ESTABILIDAD

Las piscinas Metal Frame™ tienen una estructura metálica compuesta por piezas independientes, ensambladas unas con otras formando un **armazón rígido y estable**. Lona de triple capa fabricada en PVC-Poliéster de primera calidad. Exclusivo sistema **Hydro Aeration Technology™** presente en las depuradoras, que mejora la circulación y filtración del agua, consiguiendo una **mayor calidad y pureza**. Diseño fotorrealista que simula el agua del mar con estrellas marinas y conchas en el fondo.

### ACCESORIOS INCLUIDOS

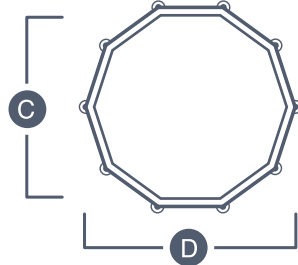
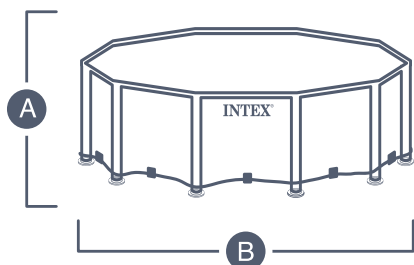


Caudal Bomba  
1.250 L/H  
Voltaje  
220 / 240 V

CARTUCHO INCLUIDO

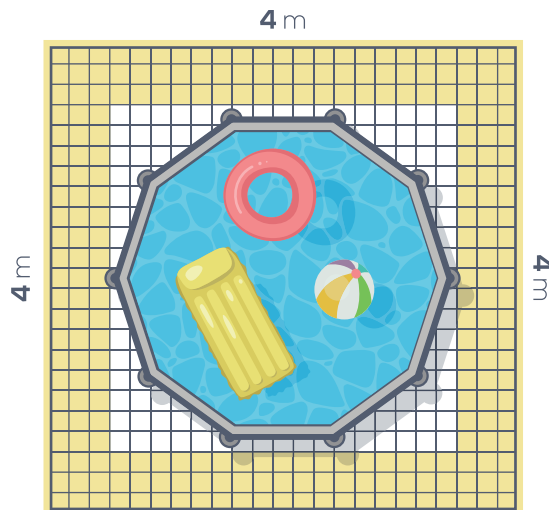
DEPURADORA CARTUCHO

### DIMENSIONES PISCINA Y DEPURADORA



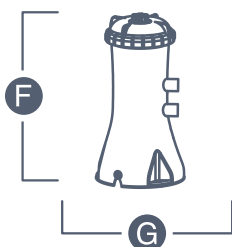
A 0,76 m B 3,05m C 3,05 m D 3,05 m

ESPCIO MÍNIMO RECOMENDADO POR EL FABRICANTE



Depuradora  
0,85 m x 0,70 m

Piscina  
4 m x 4 m



F 0,21 m

G 0,16 m